

オンライン申請の方法が簡単になります！


これまで

申請データの作成後にオンライン申請を行うためには、作成した申請データをパソコンにダウンロードし、受付システムにログインし直す必要がありました

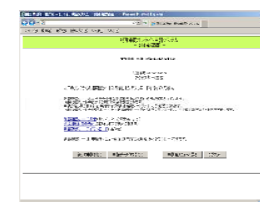


申請データ

申請支援システムで申請データを作成し、PCにデータをダウンロードする



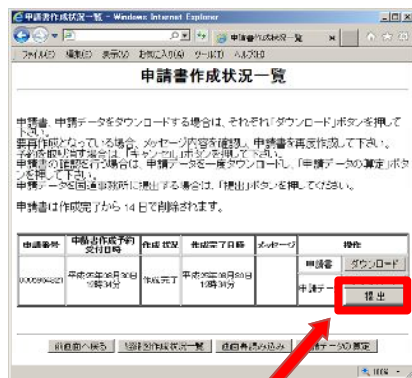
「申請データの送信」から受付システムにログインし直す



必要書類を添付した上で、送信を行う

これから

作成した申請データをダウンロードすることなくオンライン申請することが可能になります



申請支援システムで申請データを作成した後、「提出」ボタンをクリック



必要書類を添付し、簡単にオンライン申請が完了！