

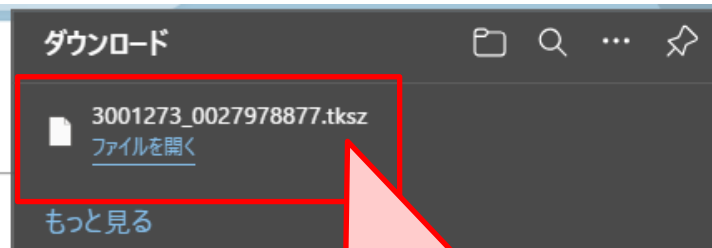
通行許可システム機能 (申請データ出力ファイル形式変更)

令和6年3月

1-1. 申請データの拡張子変更

○申請データの拡張子は、「.tks」から「.tksz」に変更となります
(いままでの「.tks」も申請データとして利用可能です)

申請書作成状況一覧



申請データの拡張子は.tkszとなります

申請書、申請データをダウンロードする場合は、それぞれ「ダウンロード」ボタンを押して下さい。
要再作成となっている場合、メッセージ内容を確認し、申請書を再度作成して下さい。
予約を取り消す場合は、「キャンセル」ボタンを押して下さい。
申請書の確認を行う場合は、申請データを一度ダウンロードし、「申請データの算定」ボタンを押して下さい。
申請データを国道事務所に提出する場合は、提出ボタンを押して下さい。

申請書・申請データの保存期間は35日です。作成完了から35日で削除されますので、提出後は「ダウンロード」ボタンでデータをダウンロードしてください。

前画面へ戻る

経路図作成状況一覧

画面再読み込み

申請データの算定

| 申請番号 | 申請書作成予約 受付日時 | 作成状況 | 作成完了日時 | メッセージ | 操作 | | | | | | | | |
|------------|-----------------------|------|-----------------------|--|--|-----|--------|-------|--------------|------|--------|-----|--------|
| 0027978877 | 令和06年03月23日 16時42分 | 作成完了 | 令和06年03月23日 16時42分 | <p>この申請は超大型車に該当します。</p> <p>オンライン申請の場合、ここで作成される申請データを 特殊車両オンライン申請受付システムへ送信してください。 ただし、この申請データ以外の書類を窓口事務所に持参し、 対面による説明が必要となります</p> | <table border="1"><tr><td>申請書</td><td>ダウンロード</td></tr><tr><td>申請データ</td><td>ダウンロード 提出</td></tr><tr><td>算定結果</td><td>ダウンロード</td></tr><tr><td>申請書</td><td>ダウンロード</td></tr></table> | 申請書 | ダウンロード | 申請データ | ダウンロード 提出 | 算定結果 | ダウンロード | 申請書 | ダウンロード |
| 申請書 | ダウンロード | | | | | | | | | | | | |
| 申請データ | ダウンロード 提出 | | | | | | | | | | | | |
| 算定結果 | ダウンロード | | | | | | | | | | | | |
| 申請書 | ダウンロード | | | | | | | | | | | | |

この申請は超大型車に該当します

1-2. 読込データの拡張子追加

○データの読み込みでも「.tksz」が利用可能となります
(いままでの「.bin」「.tks」も読込可能です)

車両情報参照

入力画面に更新・反映する保存ファイル、または許可済みデータを指定し「入力画面に反映」ボタンを押してください。
許可済みデータから指定する場合は、許可日による検索を行ってください。

保存ファイルから指定 ファイルが選択されていません

.tkszの読み込み
が可能となります

From 年 月 日

To 年 月 日

下さい。)

| 申請番号 | 許可番号 | 許可日 | 通行開始日 | 通行終了日 | 会社名・氏名 | 選択 |
|------|------|-----|-------|-------|--------|----|
|------|------|-----|-------|-------|--------|----|

1-3. オンライン申請提出の拡張子変更

○オンライン申請提出は、「.tksz」を利用してください

(いままでの「.tks」も読込可能ですが、申請日が提出日以降であることを確認してください)

特殊車両オンライン申請システム
- 申請手続選択画面 -

<申請手続の開始>

提出する申請データを指定してください。

ファイルが選択されていません

差し戻された申請の内容を訂正して再提出する場合は、以下のチェックボックスを
チェックして、訂正対象となる差し戻された申請の到達確認シートを指定してください。

差し戻された申請の内容を訂正して再提出する
 ファイルが選択されていません

「自動車検査証の写し」「一般旅客自動車運送事業の運転免許証の写し」
「分割不可能な単体物であることがわかる資料」を提出する
一部の車両または窓口より車検証提出の指示があった場合は、
チェックボックスにチェックを入れてください。
一部の車両とは、一般制限値を超えない車両を指します。詳細
については「説明」ボタンより確認してください。

「次へ>」ボタン押下後、指定したファイルの形式審査を実行します。

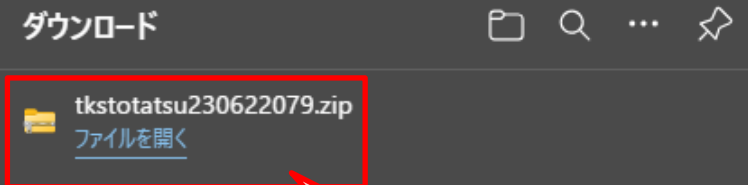
.tkszを添付してください

1-4. 到達確認シートの拡張子変更

○到達確認シートの拡張子が、「.zip」に変更となります。
(令和6年3月25日以降の提出が対象となります)

| | |
|---------------|---------------------------------------|
| 【申請手続名】 | 特殊車両通行許可申請 包括 新規 |
| 【申請窓口】 | 関東地方整備局 東京国道事務所 |
| 【車両番号】 | <input type="text"/> |
| 【対象到達番号】 | - |
| 【手数料額】 | <input type="text"/> |
| 【手数料納付情報】 | - |
| 【債権管理番号】 | - |
| 【到達年月日】 | <input type="text"/> |
| 【担当者名】 | <input type="text"/> |
| 【E-Mailアドレス】 | <input type="text"/> |
| 【申請代理人】 | <input type="text"/> |
| 【E-Mailアドレス】 | <input type="text"/> |
| 【個別審査・協議有無】 | 有り |
| 【別途送付添付書類到着日】 | - |
| 【別途送付委任状到着日】 | - |
| 【到達確認シート】 | <input type="button" value="ダウンロード"/> |

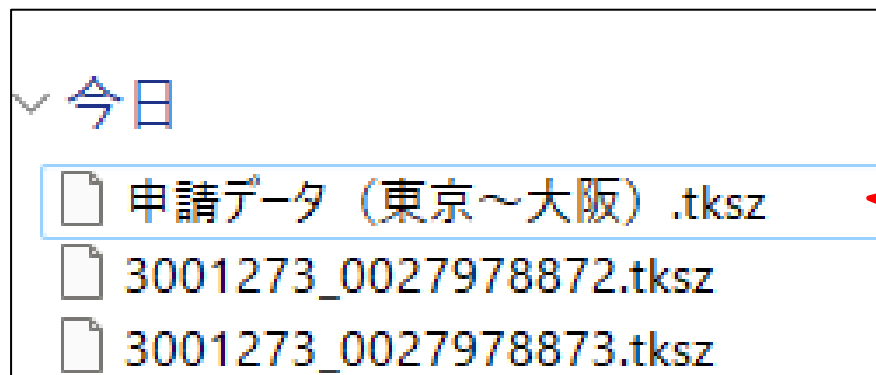
(検索対象が多い場合、検索実行に時間がかかる場合があります)



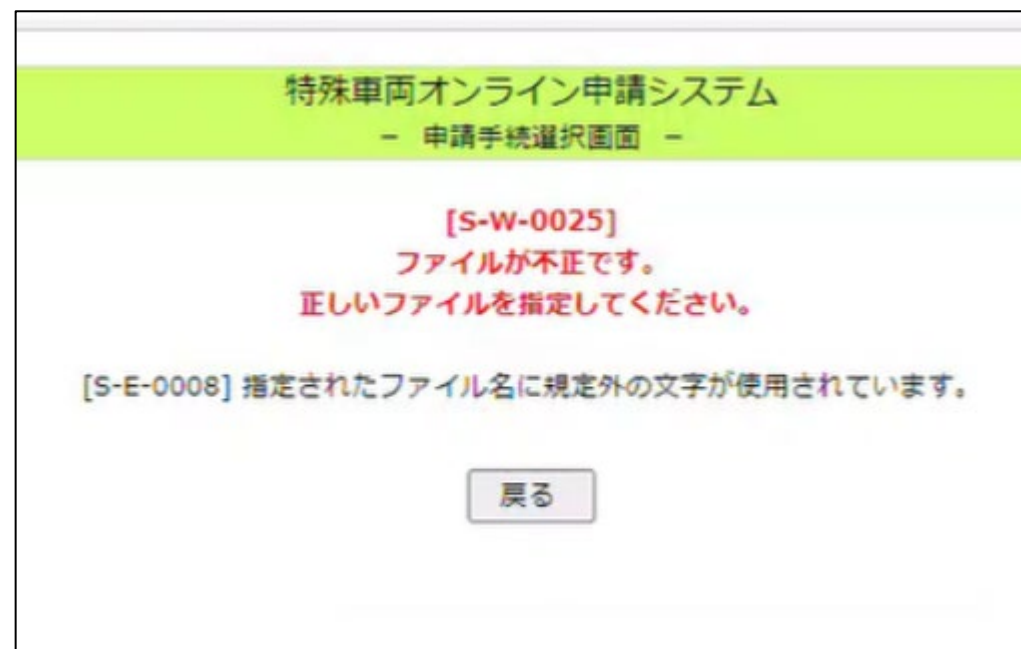

到達確認シートの圧縮形式が
LZHからZIPに変更となります

2-1. tkszdデータファイル名変更の留意事項

○拡張子が.tkszdの申請データのファイル名を変更する際は、**ハイフン(「-」「-」)や、チルダ(「~」「~」)**を入れないでください。
エラーとなり申請できなくなります。



.tkszdデータのファイル名を変更するときに、**ハイフン(「-」「-」)や、チルダ(「~」「~」)**を入れないでください。
(下記のようにエラーとなります)



2-2. 添付ファイルのファイル名に関する留意事項

○添付資料のファイル名にも、
ハイフン(「-」「-」)や、チルダ(「~」「~」) を入れないでください。
エラーとなり申請できなくなります。

例:「240401-XXX」、「経路図(富山~大阪)」

特殊車両オンライン申請システム - 添付資料の指定画面 -

<添付資料の指定 - 特殊車両通行許可申請 普通 新規 ->

申請データ: 3001273_0027978871.tks

閲覧

訂正対象の到達番号:

閲覧

別送用送付票:

閲覧

本申請の申請先道路管理者は以下のようになっています。

関東地方整備局長

本申請の申請窓口は以下のようになっています。

関東地方整備局

※関東地方整備局本局以外の直轄国道事務所で審査を行う場合があります。
その場合は案内メールを配信します。

[申請に必要な書類について](#)

「経路図」

申請窓口へ郵送・FAXまたは持参する。

ファイルの選択 ファイルが選択されていません

追加

注 指定したファイル以外の書類を提出していただく場合があります。

<戻る

次へ>

申請者メニューへ戻る

添付資料のファイル名に
ハイフン(「-」「-」)や、
チルダ(「~」「~」)
を入れないでください