

特殊車両通行許可申請に際してのお願い

近年、特殊車両通行許可申請の審査期間が長期化しており、その要因の一つとして事前審査（確認）に要する日数が長期化していることがあります。

そこで、事前審査の円滑化を図るため、申請者の皆様には以下の点をご協力願います。

申請者の皆様へのお願い

- (1) 道路法以外の各法（道路交通法や道路運送車両法（保安基準）など）との適法性については、特殊車両通行許可審査の対象外です。申請者ご自身で確認をお願いします。
- (2) 基本的に申請された内容に基づき確認を実施します。申請内容に誤りが無きよう、適正な申請をお願いします。
- (3) 協議先の道路管理者から直接申請者へ問合せの連絡が入ることがあります。申請内容の説明など、協議先の道路管理者への問合せ対応をお願いします。

適正な申請がなされていない場合

- 車両の重量や寸法の数値を間違えたまま申請すると、本来の車両諸元とは異なる許可証が交付されるおそれがあります。また、その許可証に基づき車両を通行させ、車両諸元が許可値を超過すれば、取締り時に違反と判定されることとなります。
- 申請経路に不足があれば、出発地・目的地につながる経路を含む許可証を取得できず、通行目的を達成できなくなるおそれがあります。

※特に不備が多い「通行経路」の事例を次ページ以降で紹介しますので、参考にしてください。

よくある不備の事例①(未収録路線の名称が記入されていない)

【問題点】

- 「デジタル地図経路作成システム」で経路を作成すると、「未収録路線」と表示されていても経路の作成が可能。そのまま申請されると、路線名が「未収録路線」とだけ表示されるため、通行経路の確認や差戻しに時間を要している。



【申請時の留意点】

- 路線名称を手入力し、経路上の全ての路線名を埋めて下さい。
(例：〇〇町道□号線 (未収録路線) など)

路線名は、当該道路管理者に電話やFAX等で尋ねる方法や住宅地図、インターネット等で調べる方法があります。



「未収録路線」をクリックします。

路線名称を手入力します。

未収録路線名称編集

未収録路線

OK キャンセル

S : #6441422205
↓
未収録路線
↓
1 : #6441422213
↓
未収録路線
↓
2 : #6441422221
↓
未収録路線
↓
3 : #6441422291
↓
未収録路線

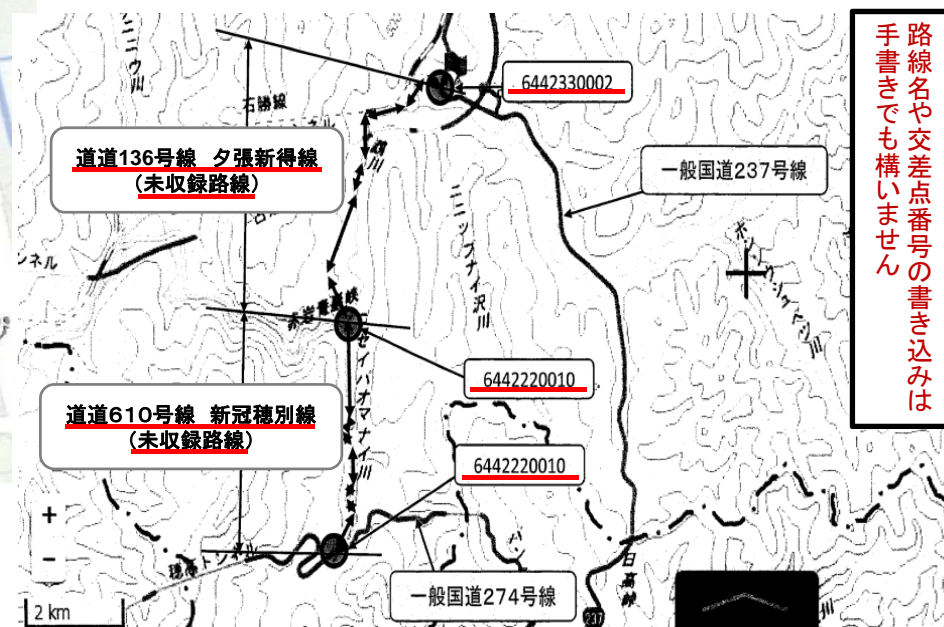
S : #6441422205
↓
札幌市道 〇〇号線 (未収録路線)
↓
1 : #6441422213
↓
札幌市道 〇〇号線 (未収録路線)
↓
2 : #6441422221
↓
主要地方道 北海道124号線 宮の沢北一条線
↓
3 : #6441422291
↓
主要地方道 北海道124号線 宮の沢北一条線
↓
4 : 北1西16#6441422348

【申請時の留意点】

- ・申請経路に未収録路線が含まれる場合には、「付近図」の添付をお願いしています。
- ・「付近図」においてその場所、路線名及び10桁の交差点番号に漏れがあると、協議先の道路管理者を特定できず、審査に時間を要します。



札幌市道73号線
(未収録路線)



【問題点】

- ・ 出発地及び目的地の住所と、通行経路表の起点及び終点が離れている。
- ・ 起点・終点の交差点が誤っており、未審査区間が生じてしまい確認及び差戻しに時間を要する。

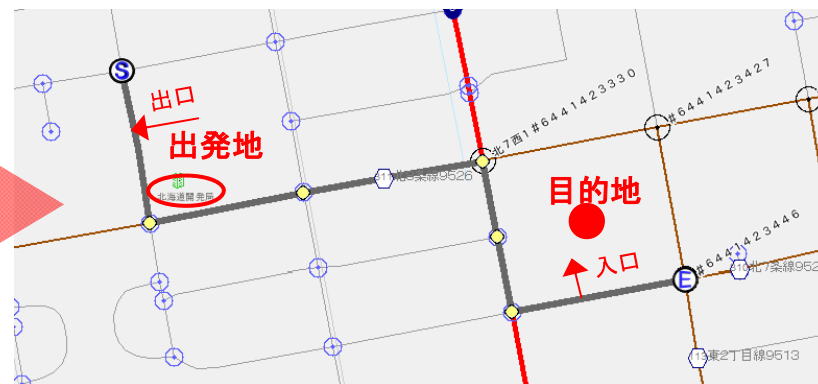


【申請時の留意点】

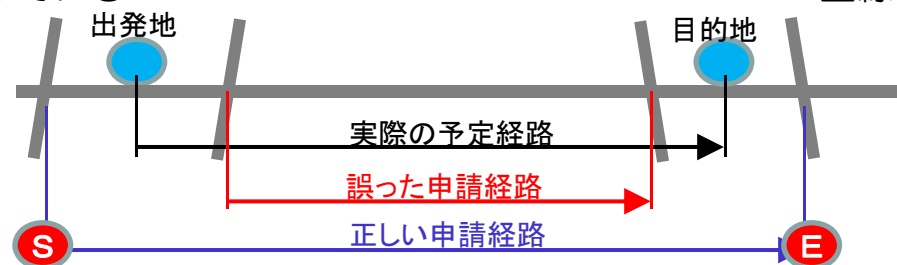
- ・ 通行経路を全てカバーする位置にある交差点を指定してください。不明瞭な場合は、差戻します。



(誤) 出発地・目的地の手前の交差点を選択
→未審査区間が生じている



(正) 出発地・目的地の奥の交差点を選択
→全線審査が可能




【問題点】

- ・ 出発地及び目的地の住所地番の記載が不十分であるため、地図上で出発地・目的地を確定できず、起点部・終点部周辺の経路が不明。

(×) ○○市△△町  差戻します。

(○) □□県○○市△△町××-× ●●ビル

- ・ そのため、協議ができず審査を完結できないため、確認を要する。



【申請時の留意点】

- ・ 住所地番は、起点・終点が特定できるよう、地番、建物名まで正確に記入してください。
記入が不十分な場合は差戻しますので、再度ご確認下さい。